

Схема безопасных маршрутов передвижения по территории МБОУ «Вятская православная гимназия» в зимний период 2024-2025 учебного года



ВНИМАНИЕ!

Не подходить к фасаду здания гимназии ближе, чем на 3 метра, к зданию мастерских – ближе 5 метров.

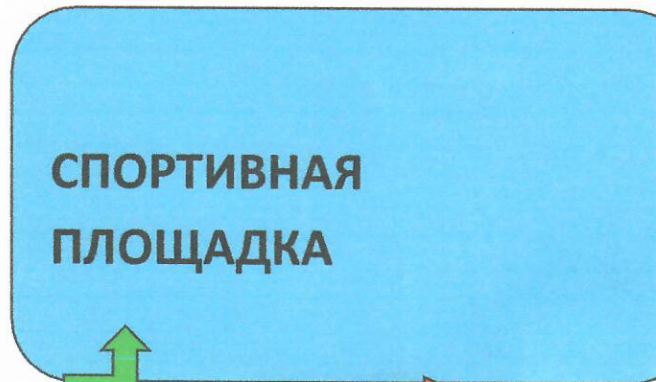
Учащиеся должны находиться во внутреннем дворе гимназии в сопровождении взрослых



опасно



безопасно



СПОРТИВНАЯ ПЛОЩАДКА




ул. Карла Маркса (тротуар)




ГИМНАЗИЯ

зап.выход



Центральный Вход



зап.выход



МАСТЕРСКИЕ



ГИМНАЗИЯ

зап.выход



ХРАМ



3 м.



3 м.

ул. Московская (тротуар)

